

# PERGO®

VINYL PLANKS & TILES  
KOLLEKTION 2026





## FLOORS FOR REAL LIFE

Hos Pergo fremstiller vi utroligt smukke og ekstremt slidstærke gulve. Ingen genveje, ingen kompromiser, kun det bedste inden for skandinavisk funktion, design og teknik. Vi opfandt laminatgulvet, og vi har faktisk udviklet gulve, der er blevet bedre og bedre siden 1970'erne. Gulve, der er nemme at installere og vedligeholde. Og med et af de bredeste udvalg på markedet inden for vinyl og laminat finder du helt sikkert det perfekte gulv til dit behov.

Kom ind og se dig omkring.

ISEFJORD V4422-49236 BEIGE GRITTY STONE | Cover: GLOMMA V4431-49250 LIGHT MEADOW OAK

## 04

---

**HVORFOR VÆLGE PERGO-VINYLGULVE?**  
Kombinationen af skandinavisk minimalisme og maksimalt udvalg. Vinylgulve er bløde, lydløse, vandtætte, holdbare – og ligner den ægte vare. Blot i en lydløs udgave.

## 10

---

**GULVE TIL EN LIVSTID**  
Vores gulve er skabt til at holde – fra det øjeblik, de lægges i dit hjem, og i en hel livstid.

## 12

---

**RIGID CLICK**  
Blødt, lydløst og slidstærkt gulv, specielt designet til at blive lagt på lettere ujævne overflader og vandtætte med AquaSafe.

## 40

---

**TILBEHØR**  
Det er de små ting, der får store ting til at ske. Fuldend locket med tilbehør fra Pergo.



## HVORFOR VÆLGE PERGOS VINYLGULVE?

Vores Rigid-vinylgulve er i sandhed kombinationen af komfort, smukt design og livslang slidstyrke, skabt ud fra skandinavisk minimalisme og sans for kvalitet. Pergos vinylgulve tilbyder et bredt designudvalg, fra tidsløs elegant sten til varme egetræsplanker.

Bløde, lydløse og behagelige at gå på, men alligevel slidstærke og vandtætte. Pergo vinylgulve er simpelthen indbegrebet af bekymringsfrie gulve, der kan klare lidt af hvert. Med livstidsgarantien er der ikke noget at bekymre sig om, kun at nyde og de er også fri for ortoftalater.

Uanset om du er til gør-det-selv eller bruger en professionel gulvlægger, er det super nemt at lægge dit Pergo Rigid-vinylgulv takket være Uniclic® og Unizip®-kliksystemerne. Derudover leveres de med et påsat underlag, hvilket betyder, at der ikke er behov for et separat underlag. Lettere ujævne undergulve? Det er ikke noget problem med vores Rigid-vinylgulve – hvilket gør dem velegnede til renoveringer.

Kort sagt, hvis du er på udkig efter gulve, der tilbyder både komfort og slidstyrke, samtidig med at de er smukke og nemme at installere, så finder du svaret her.



### BLØDT OG LYDDÆMPET

Det føles varmt, blødt og lydløst at gå på, men gulvet er ultrastærkt og har god modstandsdygtighed over for slid og stød.



### VANDTÆT

Gulvet har en problemfri vandtæt\* overflade og er meget modstandsdygtigt over for pletter, hvilket gør det til en fornøjelse at rengøre.



### NATURLIGT UDTRYK OG FØLELSE

Ekstraordinære naturlige designs og en taktil, mat overflade. Gulvet vil bevare sit smukke udseende takket være vores suveræne overflade.



### NEM INSTALLATION

Hurtig og nem lægning med Uniclic® eller Unizip®-kliksystemet, selv på lettere ujævne overflader.\*\* Alle gulve har påsat underlag, der gør monteringen endnu hurtigere og lettere.



### TILBEHØR TIL ET PERFEKT RESULTAT

Alt, hvad du har brug for, fra lægning til det færdige resultat og efterbehandling. Værktøj, farveafstemte fodpaneler og profiler, effektive vedligeholdelsesprodukter og meget mere.



### LIVSTIDSGARANTI

Alle Pergos vinylgulve har livstidsgaranti\*\*\*, så du kan nyde dine gulve uden bekymringer.

\* Testet i henhold til ISO 4760 (ingen lækage) og overholder ikke EN13553-standarder, der er designet til svejste, elastiske gulvbelægninger.

\*\* Vedrørende krav henvises til gulvmonteringsvejledningen på hjemmesiden: [pergo.com](http://pergo.com)

\*\*\* Gå til [pergo.com](http://pergo.com) for information om garanti.



## BLØDT OG LYDLØST

### GULVE TIL HVERDAGEN

Et Pergo Rigid-vinylgulv er en unik kombination af komfort og holdbarhed. Gulvene, der definerer vores motto om skandinavisk funktionelt design, er aldrig kolde at røre ved og er bløde og lydløse at gå på – men tilbyder alligevel, hvad der kun kan beskrives som en rigtig god modstandsdygtighed over for slid og stød. Takket være det akustiske lag i kernen giver gulvet en meget behagelig akustik. Fantastisk? Ja.



GLOMMA V4431-49251 GREIGE MEADOW OAK



## VANDTÆT

### FORDI LIVET ER FOR KORT TIL AT BEKYMRE SIG OM VAND

Alle Pergo Rigid-vinylgulve er udstyret med AquaSafe, vores innovative egenudviklede teknologi, der skaber en forseglede, vandtæt overflade hele vejen ned i samlingerne, hvilket forhindrer vand i at trænge ned i gulvet. Vandet bliver ganske enkelt på overfladen, så du nemt kan tørre det op.

NAMSEN V4307-49233 WHITE HERITAGE OAK



## NATURLIGT UDTRYK OG FØLELSE

### LØFTER ETHVERT RUM MED VARIG SKØNHED

Et Pergo Rigid-vinylgulv har et usædvanligt naturligt design og en taktil, mat overflade, der får det til at se ud og føles præcis som eg, eller beton – med alle de bekvemme fordele ved et vinylgulv. Takket være vores fremragende beskyttede overflade bevarer gulvet sit smukke udseende, så du kan vise det frem til naboerne i mange år fremover.

VORMA V4524-49231 BROWN HERITAGE OAK



NAMSEN V4307-40284 WARM NORWEGIAN OAK

## SLAP AF. DIT GULV KLARER DET.

Det slidstærke top lag er intet mindre end enestående. Takket være den internt udviklede teknik TitanV™ har gulvet en god modstandsdygtighed over for slid og ridser. Det sikrer langtidsholdbar skønhed til dine nye gulve og er velegnet til områder med trafik, f.eks. entréer eller børneværelset, hvor risikoen for slidmærker er høj. Og hvis det ikke skulle være godt nok, giver top laget også høj modstandsdygtighed over for spild og pletter.

## PAD PRO DEN HURTIGERE, NEMMERE MÅDE AT LÆGGE DIT GULV PÅ

Alle vores Rigid Click-gulve leveres med påsat underlag, der gør monteringen af gulvet smartere, hurtigere og lettere.

Specielt designet til professionelle montører i boligbyggerier og entusiaster, der ønsker at montere flere kvadratmeter på en dag. En anden fordel ved Pad Pro er, at den giver stor lydreduktion til tilstødende rum. Skaber ekstra komfort i dit hjem.



### HURTIG OG NEM MONTERING

En virkelig hurtig måde at montere dit gulv på, selvom du ikke er professionel.

### INTET BEHOV FOR SEPARAT UNDERLAG

Der er normalt ikke behov for underlagsarbejde, bare gå direkte i gang med gulvene.

### FREMRAFENDE STØJREDUKTION I TILSTØDENDE RUM

Underlaget er perfekt fastgjort og giver optimal akustik.



## FORBERED DIG PÅ ET LIVSLANGT FORHOLD

Pergo-vinylgulve er klar til at modstå, hvad end du kræver af dem – våde dage, beskidte hunde og ja, bare hverdagslivet. Det er lige så sikkert som Danmarks regnfulde somre og uendelige vintre.

Noget andet, du kan være sikker på, er, at hvis vi kan reducere vores på miljøet, så gør vi det. Vi arbejder f.eks. med vores eget interne økosystem, hvor vi genanvender 99% af vores produktionsaffald, så det ikke blot kasseres eller brændes. Derudover har vi investeret i en ny produktionslinje, der giver os mulighed for at genanvende gamle vinylgulve.

Med andre ord så sætter vi handling bag vores ord. En anden god ting er, at vores vinylgulve også er utroligt holdbare, da vi fremstiller dem til at holde en livstid. Hvilket i sidste ende aflaster både dig og miljøet. Win-win som man siger.



DETTE ER ET SMUKT GULV

### NOGET NYT AF NOGET GAMMELT

Vi betragter os selv som pionerer i gulvbranchen. Vi har altid været opsatte på at finde det "næste nye" og de muligheder, det giver for at forbedre produktionen af vinylgulve. Og vi har gode nyheder! Vi har investeret i en topmoderne produktionslinje, der er i stand til at genbruge gamle vinylgulve, som kan omdannes til nye gulve til dit hjem. Det banebrydende initiativ giver os mulighed for at introducere en cirkulær metode, der i høj grad reducerer behovet for ikke-fornybare ressourcer. Mens det samtidig gør os mere ansvarlige og ressourceeffektive.

### LIVSTIDSGARANTI\*

Selvom dit Pergo-laminatgulv er omtrent så holdbart, som gulve kan blive, kan der ske ting og sager. Gulvenes enestående holdbarhed fuldendes med en livstidsgaranti (ja, du læste rigtigt). Det betyder, at hvis dit gulv af en eller anden grund ikke klarer det, så får du et nyt. Også efter 30 år. Det er vores garanti for, at dit smukke gulv vil ledsage dig i mange år fremover. Det falder også i god tråd med vores forpligtelse til at minimere belastningen på jordens ressourcer. Her vinder vi alle!



\* Gå til [pergo.com](http://pergo.com) for information om garanti.

## VINYL PLANKS & TILES KOLLEKTION

Forvandl stemningen i hele rummet. Få det til at virke bredere, smallere, længere, mørkere eller lysere – alt afhænger af, hvilken størrelse og farve du vælger. Mulighederne er uendelige.

**NY KOLLEKTION**

Model	Dimensions (mm)
VORMA	630 x 126
GLOMMA	1494 x 209
NAMSEN	1251 x 189
ISEFJORD	856 x 428
VISKAN	610 x 303



**14 VORMA**  
Sildebensmønstrede vinylplanker i en moderne og generøs størrelse.



**30 ISEFJORD**  
Mellemstore vinylfliser med klassiske og elegante stendesigns.



**20 GLOMMA**  
Mellemstore vinylplanker med rolige, naturlige trædesigns.



**34 VISKAN**  
Vinylfliser i klassisk størrelse med stilfulde sten- og skifer-designs.



**26 NAMSEN**  
Vinylplanker i klassisk størrelse med livlige og naturlige trædesigns.



**40 TILBEHØR**  
Brug vores store udvalg af tilbehør til at mikse og matche. Fra fodlister til trappeprofiler & profiler – Pergo har det hele.



VORMA V4524-40309 NATURAL NORWEGIAN OAK



VORMA V4524-40309 NATURAL NORWEGIAN OAK

## VORMA – DEN BLØDE OG LYDLØSE SILDEBENSDRØM

Vores Vorma Rigid-vinylgulve i sildebensmønster minder om fine gulve i herregårde og historiske bygninger og giver ethvert rum elegance og luksuriøst præg. Den eksklusive og moderne plankestørrelse tilbydes i en række forskellige nuancer, der sikrer, at gulvet vil vække opmærksomhed i ethvert rum i hjemmet.

Og takket være AquaSafe-teknikken er Vorma et godt valg selv i rum, hvor risikoen for spild er høj.






VORMA V4524-40284 WARM NORWEGIAN OAK  
TRAPPEFORKANT: PGVSTR402084



BEIGE NORWEGIAN OAK  
PAD PRO V4524-40215



GREIGE NORWEGIAN OAK  
PAD PRO V4524-49234




NATURAL NORWEGIAN OAK  
PAD PRO V4524-40309



WARM NORWEGIAN OAK  
PAD PRO V4524-40284



WARM HILL OAK  
PAD PRO V4524-49243



BROWN HERITAGE OAK  
PAD PRO V4524-49231

## VORMA


PAD PRO 630 × 126 × 5+1 MM | FASET PÅ ALLE 4 SIDER | SILDEBEN

Vorma sildebensmønstret vinylgulv er meget holdbart og har høj modstandsdygtighed mod pletter og slid. Vorma har en vandtæt overflade, hvilket gør det til et fremragende valg, selv til dit køkken eller din entré. Med Unizip® klikesystem kan Vorma nemt klikkes sammen, uden at du behøver at holde styr på, om det er en højre- eller venstreplanke. Da vores Vorma-gulve også har et integreret underlag, er det lettere end nogensinde at installere dit drømmegulv i sildebensmønster.





GLOMMA V4431-49248 GOLDEN MEADOW OAK



## GLOMMA

Glomma vinylgulv har et naturligt udseende, der tilføjer ægte skandinavisk elegance til alle rum. Takket være en ekstra stærk kerne og et ekstra beskyttende top-lag er Glomma vinylgulve både slagfaste og har høj modstandsdygtighed mod pletter og slid.



GLOMMA V4431-49248 GOLDEN MEADOW OAK



GLOMMA V4431-49251 GREIGE MEADOW OAK



GLOMMA V4431-49244 BRIGHT HILL OAK



GLOMMA V4431-49245 GREY HILL OAK



LIGHT MEADOW OAK  
PAD PRO V4431-49250

NATURAL MEADOW OAK  
PAD PRO V4431-49249

BRIGHT HILL OAK  
PAD PRO V4431-49244

GREIGE IRISH OAK  
PAD PRO V4431-49254

GREIGE MEADOW OAK  
PAD PRO V4431-49251

GREY IRISH OAK  
PAD PRO V4431-49253



GREY HILL OAK  
PAD PRO V4431-49245

GREIGE COTTAGE OAK  
PAD PRO V4431-49246

NATURAL IRISH OAK  
PAD PRO V4431-49252

GOLDEN MEADOW OAK  
PAD PRO V4431-49248

WARM HILL OAK  
PAD PRO V4431-49243

SMOKED IRISH OAK  
PAD PRO V4431-49255




BROWN MEADOW OAK  
PAD PRO V4431-49247

DARK COTTAGE OAK  
PAD PRO V4431-49242

## GLOMMA

PAD PRO 1494 × 209 × 5 + 1 MM | FASET PÅ ALLE 4 SIDER | MEDIUM PLANKER

Glomma er gulvvalget, der lader dit hus ånde. Plankerne har en velafbalanceret størrelse, der passer til rum i alle størrelser. Glomma er vandtæt, hvilket gør det perfekt til køkkener og andre rum med risiko for spild. Glomma er også et perfekt valg til renoveringer. Det er nemt at installere, selv på ujævne overflader, som for eksempel klinkegulve. Installer det nemt med Uniclic® kliksystem.





## NAMSEN

Namsen er en moderne fortolkning af klassiske egetræsgulve og skaber et stilrent udseende med en naturlig følelse. Namsen-gulvene er modstandsdygtige overfor både leg og husdyr og har høj modstandsdygtighed mod pletter og slid.



WHITE HERITAGE OAK  
PAD PRO V4307-49233

LIGHT NORWEGIAN OAK  
PAD PRO V4307-40285

BRIGHT HERITAGE OAK  
PAD PRO V4307-49232

GREIGE NORWEGIAN OAK  
PAD PRO V4307-49234

GREY NORWEGIAN OAK  
PAD PRO V4307-40216

GREIGE FOREST OAK  
PAD PRO V4307-40218



ORIGINAL ARDECHE OAK  
PAD PRO V4307-49228

BRIGHT ARDECHE OAK  
PAD PRO V4307-40221

BEIGE NORWEGIAN OAK  
PAD PRO V43 07-40215

WARM NORWEGIAN OAK  
PAD PRO V4307-40284

NATURAL NORWEGIAN OAK  
PAD PRO V4307-40309

WARM HERITAGE OAK  
PAD PRO V4307-49230



NATURAL ARDECHE OAK  
PAD PRO V4307-40220


LIGHT CABIN OAK  
PAD PRO V4307-40224

NATURAL FOREST OAK  
PAD PRO V4307-40219

GOLDEN ARDECHE OAK  
PAD PRO V4307-49227

SMOKED CABIN OAK  
PAD PRO V4307-40223

NATURAL HERITAGE OAK  
PAD PRO V4307-49229



NATURAL CABIN OAK  
PAD PRO V4307-40222

BROWN HERITAGE OAK  
PAD PRO V4307-49231



NAMSEN V4307-49232 BRIGHT HERITAGE OAK

## NAMSEN

PAD PRO 1251 x 189 x 4 + 1 MM | FASET PÅ ALLE 4 SIDER | SMÅ PLANKER

Namsen er en ægte favorit og passer i alle rum. Det er det naturtro design, der gør den så unik. Man kan næsten føle træåreerne og kvistene, eller hvad? Namsen har et stort udvalg af dekorer, hvilket gør det nemt at finde lige præcis din favorit. Installér det nemt med Uniclic® klikesystem.





ISEFJORD V4422-49241 BEIGE CEMENTO

## ISEFJORD

Med Isefjord føles mulighederne uendelige. Det moderne design, den taktile overflade og de perfekt afbalancerede, mellemstore vinylfliser tilfører en tidsløs elegance til ethvert rum. Fra den glatte, rolige følelse af beton til den tidsløse skønhed af klassisk sten, eller den luksuriøse karakter af Travertin – Isefjord forvandler almindelige rum til noget exceptionelt. Og i modsætning til ægte sten og beton er Isefjord blødt, lydløst og gør hvert skridt mere komfortabelt. Gulvet kombinerer tidsløs skønhed med overlegen komfort.



ISEFJORD V4422-49237 GREY GRITTY STONE



BEIGE GRITTY STONE  
PAD PRO V4422-49236



GREY GRITTY STONE  
PAD PRO V4422-49237



DARK GRITTY STONE  
PAD PRO V4422-49235



CLAY CEMENTO  
PAD PRO V4422-49240



BEIGE CEMENTO  
PAD PRO V4422-49241



IVORY TRAVERTINE  
PAD PRO V4422-49238



GREIGE TRAVERTINE  
PAD PRO V4422-49239

## ISEFJORD

PAD PRO 856 × 428 × 5+1 MM | FASET PÅ ALLE 4 SIDER | MEDIUM FLISER

Det smukke Isefjord kombinerer det stilfulde udseende af beton og sten med en praktisk størrelse på fliserne, der passer til de fleste rum. Det ekstra beskyttende top-lag giver fantastisk beskyttelse mod ridser, slid og pletter.

Takket være AquaSafe-teknologien er overfladen helt vandtæt, og med det integrerede underlag og Uniclic®-systemet bliver installationen både hurtig og nem.





VISKAN V4320-49258 DARK SLATE

## VISKAN

Viskan vinylfliser kombinerer den tidsløse elegance af sten med en blød, indbydende varme under dine fødder. Med sin høje modstandsdygtighed mod slid, pletter og vand klarer det nemt selv rum med meget trafik, som køkkener og gange. Viskan giver både skønhed og funktionalitet, der holder over tid.



VISKAN V4320-49235 DARK GRITTY STONE



VISKAN V4320-49236 BEIGE GRITTY STONE




BEIGE GRITTY STONE  
PAD PRO V4320-49236



GREY GRITTY STONE  
PAD PRO V4320-49237



DARK GRITTY STONE  
PAD PRO V4320-49235



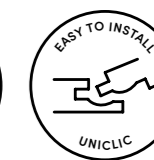
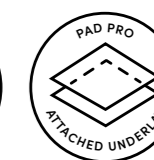


DARK SLATE  
PAD PRO V4320-49258

## VISKAN

PAD PRO 610 × 303 × 4+1 MM | FASET PÅ ALLE 4 SIDER | FLISER

Viskan vinylfliser er designet til stenelskere. Gulvet ser ud som ægte sten, men er meget mindre skrøbeligt. Og med høj slagstyrke behøver du ikke bekymre dig om at tabe ting på gulvet. Uniclic® klikesystemet gør det muligt at installere Viskan nemt, selv på ujævne overflader. Perfekt når du ønsker en enkel renovering. Viskan er virkelig det nemme valg for alle, der værdsætter funktionel design.



# DET HELE STARTER MED GULVET

IDÉER OG INSPIRATION FRA EN INDRETNINGSARKITEKT

Vi satte os sammen med den svenske indretningsarkitekt og stylist Pella Hedeby for at få tips til, hvad du skal tænke på, når du indretter dit hjem. Pella har stor erfaring med at indrette private hjem og erhvervslokaler, og hun brænder for, hvilke materialer du skal vælge, og alt andet vedrørende indretning, lige fra gulvbelægning til farvekombinationer.



*Hvad skal du først og fremmest tænke på, når du indretter dit hjem?*

De grundlæggende elementer er afgørende. Hvis du har gennemtænkte materialevalg, der følger et gennemgående tema i dit hjem, så har du en god base for den måde, du indretter på. "Enkelhed er en dyd" er måske et lidt rigelig brugt udtryk, men det er jo sandt. Tænk meget over, hvad du tilføjer. Ofte skal der ikke meget til for at skabe den hjemlige følelse. Færre "ting" gør det nemmere at holde orden og nyde det, du har.

*Hvad er fremtidens trends inden for farver og farvekombinationer?*

Jeg har en tilbageholdende tilgang til trends. Uanset om det er farver, materialer eller ting. Ja, jeg kan godt blive inspireret af noget nyt, men jeg spørger altid mig selv, "Er det noget, jeg kan leve med over tid? Kunne jeg lide det her for 10 år siden, og vil jeg kunne lide det efter 10-20 år?"

Når det er sagt, ser vi flere farver og mere munterhed mange steder i dag. Sammen med et minimalistisk, enkelt og nedtonet udtryk. Det er vigtigt at huske på, at vi alle er

forskellige. Nogle mennesker har hele tiden brug for nye indtryk og masser af puls for at få energi. Jeg tilhører den gruppe, der opfatter selv den mindste skygge, fyldt med en lysstribe, en duft og en følelse af overfladen. Så jeg er nødt til at skalere ned og minimere ting for at opleve balance og harmoni.


I min verden sætter materialer og teksturer tonen og følelsen i et rum. Så kan du arbejde med de mindre detaljer. Tone-i-tone eller miks dine favoritter. Som når du sammensætter en buket blomster og sætter former og farver sammen.

*Hvad skal du tænke på i forbindelse med gulvbelægning, hvis du vil give rummet ekstra plads?*

Lysere nuancer giver dig en mere luftig fornemmelse. Det er det samme, når du sætter farve på andre overflader. Det reflekterer lyset og giver dig en følelse af plads.

*Er der nogen regler for, hvordan man kombinerer farver på gulve og vægge?*

Når jeg indretter et nyt hjem eller renoverer helt fra bunden,



er mit tip altid at starte med gulvet. Du lægger et gulv, så det holder længe, lidt længere end farven på væggene. Gulvet udgør en stor del af indretningen og fornemmelsen i rummet. Stilsansen er afstemt med gulvet, og valget af fodlister skal være i harmoni med arkitekturen. En god måde at sætte det hele sammen på er at lave et moodboard med eksempler på materialer, farver og inspirerende billeder.

*Skal gulve i forskellige rum matche hinanden, eller skal jeg se hvert rum som unikt?*

Jeg synes, det er rart at tænke holistisk og lade ét materiale være udgangspunktet overalt. Men forskellige rum har naturligvis forskellige funktionelle behov. Så jeg vil sige, at det bliver mere og mere almindeligt at blande forskellige typer gulve baseret på funktion og fokus på bæredygtighed.

*Hvad er den største fejl, folk begår, når de skal vælge et nyt gulv?*

Mange mennesker starter med farver og andre materialer og indretningsdetaljer, hvilket efterlader gulvet som et kompromis. Jeg foreslår, at du vender det på hovedet. Det vigtigste

er at vælge et gulv, der holder over tid. Det er dyrt og tidskrævende at udskifte et gulv, så vælg omhyggeligt dét, der er udgangspunktet i dit hjem.

*Har du nogen tanker om at blande forskellige træsorter på gulve og møbler?*

I stedet for at blande forskellige typer trægulve ville jeg mikse og matche forskellige typer træ på gulve med andre møbler. F.eks. er det rart at mikse møbler og interiørdetaljer med en vintage patina, der står i kontrast til materialevalget. Jeg tror, at naturlige materialevalg altid er velkomne elementer, der giver en ægte følelse i ethvert hjem. Hvis der er en "regel", er det bedre, at det er en komplet, naturlig kontrast end noget, der smelter sammen – men ikke helt. Her kan du skabe balance i følelsen af, at hvis et gulv optager masser af plads, kan du tilføje noget for at afbalancere det. Som f.eks. at tilføje et tæppe og derefter møbler med træmøbler. Eller arbejde med træ i mindre detaljer, f.eks. en knagerække, en træskål eller rammerne rundt omkring i rummet, kunst på væggen...




**PELLA HEDEBY**  
INDRETNINGSARKITEKT



**1. FODLISTER**  
Giv din indretning et stilfuldt udtryk med fodlister, der har samme udseende som gulvet. Du kan også vælge hvide fodlister, der kan males, så de matcher farven på væggen.



**2. EKSPANSIONSPROFILER**  
Gulve i tilstødende rum smelter sammen takket være en farvetilpasset ekspansionsprofil. Læs mere om vores Incizo® 4-i-1-løsning på side 44.



**3. OVERGANGS- OG AFSLUTNINGSPROFILER**  
En elegant måde at skabe en overgang på, når vinylgulve møder andre overflader. Brug en afslutningsprofil mellem vinyl og vinduer og en overgangsprofil mellem vinyl og lavere gulvoverflader. Fås i vores Incizo® 4-i-1-løsning.



**4. TRAPPEOVERDÆKNING**  
Pergos gulvbelægning er et glimrende valg til trapper. Trappeoverdækning giver hvert trin en elegant finish.

## DIT GULV – UDFØRT MED STIL

Vælg blandt vores store udvalg af tilbehør, så din indretning får det perfekte look. Fra perfekte overgange til trapper eller vægge, eller fodlister, der fuldender rummet med stil. Perfekte detaljer.

**FODLISTER**  
Fuldend looket med floor-made fodlister eller gennemfør din indretningsstil med en af de mange hvide fodlister, der kan males.

**PROFILER**  
Dæk mellemrum i gulvet, og giv dit gulv plads til at udvide sig med profiler. Skab en jævn overgang med en farvematched Incizo®-profil. Eller vælg en metalprofil.

**ALT, HVAD DU HAR BRUG FOR TIL AT MONTERE, FÆRDIGGØRE OG VEDLIGEHOLDE DIT GULV**  
Et vinylgulv er mere end de planker, du går på. Det er en komplet indretningsløsning. Derfor tilbyder Pergo også et komplet sortiment af tilbehør. Alt, hvad du har brug for til problemfri installation, finish og vedligeholdelse.


# NYHED FLOOR-MADE: TILBEHØR FREMSTILLET AF GULV

Udforsk vores nøje udvalgte sortiment af tilbehør, designet til at komplementere vores exceptionelle gulve perfekt.

For fuldstændigt  
artikelnummer, besøg  
pergo.com



## FLOOR-MADE FODLISTER




- |                                            |                                            |
|--------------------------------------------|--------------------------------------------|
| <b>LILLE FODLISTE</b>                      | <b>MEDIUM FODLISTE</b>                     |
| <b>NAMSEN &amp; VORMA</b><br>PGVFCPSK(-)SP | <b>NAMSEN &amp; VORMA</b><br>PGVFCPSK(-)SP |
| <b>GLOMMA &amp; VORMA</b><br>PGVFCPSK(-)MP | <b>GLOMMA &amp; VORMA</b><br>PGVFCPSK(-)MP |
| <b>ISEFJORD</b><br>PGVFCPSK(-)MT           | <b>ISEFJORD</b><br>PGVFCPSK(-)MT           |
| <b>VISKAN &amp; VORMA</b><br>PGVFCPSK(-)ST | <b>VISKAN &amp; VORMA</b><br>PGVFCPSK(-)ST |

## FLOOR-MADE PROFILER



- INCIZIO 4-I-1 PROFIL**
- NAMSEN & VORMA**  
PGVFCINCP(-)SP
- GLOMMA & VORMA**  
PGVFCINCP(-)MP
- ISEFJORD**  
PGVFCINCP(-)MT
- VISKAN & VORMA**  
PGVFCINCP(-)ST

## FLOOR-MADE TRAPPEFORKANT



- FLOOR-MADE TRAPPEFORKANT**
- NAMSEN & VORMA**  
PGVSTRBSP(-)
- GLOMMA & VORMA**  
PGVSTRBMP(-)

## FODLISTER

Når det drejer sig om vinylgulve, ligger skønheden virkelig i detaljerne. Hvad ville det nye gulv i stuen være uden matchende fodlister?

## HVIDE FODLISTER



- |                                        |                                         |                                          |
|----------------------------------------|-----------------------------------------|------------------------------------------|
| <b>HVID LILLE FODLISTE</b>             | <b>HVID MELLEMLISTE</b>                 | <b>HVID STOR FODLISTE</b>                |
| <b>KLIKBAR</b>                         | <b>KLIKBAR</b>                          | <b>KLIKBAR</b>                           |
| 1260 x 12 x 50 mm<br>SFSKCLICKWHITE126 | 1260 x 12 x 70 mm<br>SFPSKCLICKWHITE126 | 1260 x 14 x 100 mm<br>SFTSKCLICKWHITE126 |
| 2400 x 12 x 50 mm<br>SFSKCLICKWHITE240 | 2400 x 12 x 70 mm<br>SFPSKCLICKWHITE240 | 2400 x 14 x 100 mm<br>SFTSKCLICKWHITE240 |

## MALBARE FODLISTER



- |                                   |                                        |                                         |                                          |                                           |
|-----------------------------------|----------------------------------------|-----------------------------------------|------------------------------------------|-------------------------------------------|
| <b>MALBAR HULKEHL</b>             | <b>MALBAR LILLE FODLISTE</b>           | <b>MALBAR MELLEMLISTE</b>               | <b>MALBAR STOR FODLISTE</b>              | <b>FODLISTEAFDÆKNINGER, DER KAN MALES</b> |
| <b>STANDARD</b>                   | <b>STANDARD</b>                        | <b>STANDARD</b>                         | -                                        | <b>STANDARD</b>                           |
| 2400 x 17 x 17 mm<br>PGSCOTPAINTA | 2400 x 12 x 58 mm<br>PGSKPAINTA        | 2400 x 14 x 77 mm<br>PGSKPAINTA         | -                                        | 2400 x 16 x 129 mm<br>PGISKRCOVER         |
| -                                 | <b>KLIKBAR</b>                         | <b>KLIKBAR</b>                          | <b>KLIKBAR</b>                           | -                                         |
| -                                 | 1260 x 12 x 50 mm<br>SFSKCLICKPAINT126 | 1260 x 12 x 70 mm<br>SFPSKCLICKPAINT126 | 1260 x 14 x 100 mm<br>SFTSKCLICKPAINT126 | -                                         |
| -                                 | 2400 x 12 x 50 mm<br>SFSKCLICKPAINT240 | 2400 x 12 x 70 mm<br>SFPSKCLICKPAINT240 | 2400 x 14 x 100 mm<br>SFTSKCLICKPAINT240 | -                                         |
| -                                 | <b>VANDTÆT</b>                         | -                                       | -                                        | -                                         |
| -                                 | 2400 x 13 x 58 mm<br>PGHSK58PAINT      | -                                       | -                                        | -                                         |



## FLOOR-MADE TILBEHØR

Udforsk vores nøje udvalgte sortiment af tilbehør, designet til at komplementere vores unikke gulve perfekt. Vi kalder det Floor-made tilbehør.

Tilbehøret er fremstillet af de samme høj kvalitetsplanker som vores gulve og er udviklet til at smelte naturligt sammen med dit gulv. Resultatet er et fejlfrit og harmonisk udtryk i hele rummet.

Hvert enkelt element er omhyggeligt designet til at fremhæve gulvets skønhed og skabe en sammenhængende og stilren helhed.

Vores komplette udvalg af floor-made tilbehør og gulvløsninger tilbyder en helt unik mulighed for at skabe et perfekt koordineret og harmonisk miljø i dit hjem.



## NYHED 4 PERFEKTE FINISHES I ET ENKELT PRODUKT

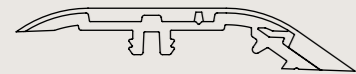
Incizo®-patenterede profiler, der passer perfekt til på dit vinylgulv. Du skal blot skære profilen til i den form, du har brug for. En alt-i-en-løsning, der giver et perfekt resultat.

INCIZO® 4-IN-1 PROFIL  
(-) × 43 × 8 mm<sup>1</sup>


\*SP: 1225mm | \*MP: 1475mm  
\*ST: 575mm | \*MT: 825mm

Floor-Made – matcher gulvet én til én.

PGVINCP(-)  
Hele varennummeret fremgår af farvematrixen på pergo.com




**AFSLUTNINGSPROFIL**  
(-) × 23 × 8 mm<sup>1</sup>  
Til dækning af overgangen mellem gulvet og f.eks. væg, vindue eller dørtrin.



**EKSPANSIONSPROFIL**  
(-) × 35 × 8 mm<sup>1</sup>  
Dækker overgangen mellem to gulve i samme højde.



**OVERGANGSPROFIL**  
(-) × 43 × 8 mm<sup>1</sup>  
Dækker overgangen mellem højere eller lavere gulv.



**OVERGANGSPROFIL**  
(-) × 23 × 8 mm<sup>1</sup>  
Dækker overgangen mellem gulv til f.eks. tæppe.

For fuldstændigt artikelnummer, besøg pergo.com




Du kan få flere oplysninger om Incizo®-profilen på vores hjemmeside.




## METAL-PROFILER

Slanke og elegante profiler i slidstærkt og ridsefast aluminium til afslutning af ekspansionsmelletrum.

FÅS I 5 FARVER:



**OVERGANGSPROFIL**  
2000 × 38 × 7 mm  
Til dækning af ekspansionsmelletrummet mellem et højere eller et lavere gulv. Overflade: aluminium.  
NEVADPSILV | NEVADPCOFF | NEVADPCLAY  
NEVADPCHAM | NEVADPBLACK



**EKSPANSIONSPROFIL**  
2000 × 34 × 7 mm  
Dækker overgangen mellem to gulve i samme højde. Overflade: aluminium.  
NEVEXPSILV | NEVEXPCOFF | NEVEXPCLAY  
NEVEXPCHAM | NEVEXPBLACK



**AFSLUTNINGSPROFIL**  
2000 × 24 × 7 mm  
Til at dække overgangen mellem gulvet til f.eks. væg, vindue eller dørtrin. Overflade: aluminium.  
NEVENPSILV | NEVENPCOFF | NEVENPSCLAY  
NEVENPCHAM | NEVENPBLACK



**MULTIFUNKTIONEL PROFIL SØLV**  
1860 × 47 × 16 mm  
Pergo-multifunktionsprofilen kan nivellere højdeforskelle, så der opnås en jævn overgang til enhver anden gulvtype. Velegnet til højdeforskelle på 0–12,3 mm. Overflade: aluminium.  
PGPRSILV

## MATCHENDE TRAPPEFORKANT

Giv trappen et friskt udseende med en trappeforkant, der er nem at montere. Disse slidstærke, men elegante trappeforkanter er fremstillet af gulvplanker, der garanterer et 100 % perfekt match til dit gulv. Fås kun til gulvene Namsen, Vormå og Glomma.

### HURTIG OG NEM INSTALLATION

Virkelig hurtig at montere med Multigluue.

### FLOOR-MADE AFSLUTNING

Brug den samme planke som gulvet for at give dit hjem et gennemført udtryk.

### MODSTANDSDYGTIG MOD RIDSER OG SLID

En trappe, der vil holde sig pæn år efter år.



#### MONTERING AF FARVEMATCHEDE STØDTRIN

Giver trappen et stilrent udseende fra top til bund.



#### MONTERING AF MALEDE STØDTRIN

Monter kun trinene, og mal resten i samme farve som væggen.

### FLOOR-MADE VINYL TRAPPEFORKANT

1474 x 136 x 54 mm

Slidstærk trinafdækning i vinyl med en trappeforkant, der giver en fuldkommen afslutning på trappen. Fordi trappecovers er fremstillet af dit gulvs materiale, matcher farven 100%.

PGVSTRBMP(-) 1474 x 136 x 54 mm (for Glomma and Vormå)

PGVSTRBSP(-) 1231 x 113 x 54 mm (for Namsen and Vormå)

Varenummer fremgår af farvematrixen på [pergo.com](http://pergo.com)



#### EKSISTERENDE TRAPPEFORKANTSINSTALLATION

Monter trappecoveret over de eksisterende trappeforkanter.



#### MONTERING AF 90°-TRIN

- Hvis trappen ikke har en eksisterende trappeforkant, skal du bruge træplanker, skruer og plugs til at lave én.

For fuldstændigt artikelnummer, besøg [pergo.com](http://pergo.com)



GIV GULVET OG TRAPPEN ET GENNEMFØRT UDTRYK



## VANDTÆT PÅ DEN NEMME MÅDE

Det er virkelig nemt at lægge et vandtæt gulv. Følg trinene nedenfor, og gør dine vinylgulve klar til plask, fugt og børnenes indendørs vandlege.

TO TRIN, DER GIVER DIT GULV EN VANDTÆT FINISH.

#### 1. FOAMSTRIP

15 m x 8 mm x 5 mm

Elastisk fyldemasse til gulvkanten mod væggen.

NEVRFOAMSTRIP15

#### 2. AQUA SEALANT


310 ml

Transparent silikone, der kan kombineres med Foamstrip, så gulvet bliver vandtæt. En tube rækker til 15 m.

PGKITTRANSP

# EN SAMLET GULVLØSNING

Pergo-gulve er kendte for at være nemme at montere. Vi har naturligvis alt det tilbehør, du har brug for til at udføre arbejdet nemt og holde dit gulv i perfekt stand.



1

## MULTIGLUE

290 ml

Denne multifunktionelle lim vil være din trofaste følgesvend, når du monterer Pergo-tilbehør. Hvadenten det drejer sig om fodpaneler eller profiler, er denne lim det perfekte match.

En tube limer 15 løbende meter fodpaneler.

PGGLUE290

2

## FARVET FUGEMASSE

310 ml

Akrylbaseret pasta, der giver en smuk finish mellem fodlister og vægge. Fås i 14 forskellige farver. En tube rækker til 15 løbende meter.

PGKIT(-)B

Se det fulde varenummer på [pergo.com](http://pergo.com)



3

## AQUA SEALANT

310 ml

Transparent silikone, der kan bruges oven på Foamstrip, så gulvet bliver vandtæt. Dette er nødvendigt for at drage fordel af vores garanti for vandtæthed.

En tube rækker til 15 løbende meter.

PGKITTRANSP

4

## VINYL-INSTALLATIONSVÆRKTØJ

Dette værktøj kan bruges på to måder: Det hjælper dig til at skære vinylgulvet præcist over med vinylkniven, mens det beskytter din hånd, og det gør det nemt at lægge gulvet på svært tilgængelige steder takket være håndtagsfunktionen (trækjern).

PGVTOOL

5

## RØRAFDÆKNINGER

2 stk./pakke

Disse afdækninger i rustfrit stål fuldender dine rør og varmeelementer på en pæn måde.

Indvendig diameter: 18 mm.  
Udvendig diameter: 54 mm.

PGPCINOX18

Indvendig diameter: 22 mm.  
Udvendig diameter: 54 mm.

PGPCINOX22

6

## INSTALLATIONSSÆT

Installationssættet indeholder en slagklods, et metalkoben og 20 afstandsstykker, så du hurtigt kan montere dit gulv uden at beskadige det.

PGTOOLA

7

## VINYLNIV

Robust og professionel kniv, der er ideel til at skære kurver og former ud af dit vinylgulv. Den indeholder fem ultraskarpe og buede blade. For at opnå et optimalt resultat kan den bruges sammen med vinylmonteringsværktøjet.

PGVKNIFEC

## REFILLSÆT TIL VINYLNIV

Denne refillpakke indeholder 40 blade til vinylkniven. De er pakket i en solid og sikker metalkasse.

NEVKNIFEREFILL40

8

## GULVRENGØRING

1 l

Dette produkt rengør dit gulv grundigt, beskytter overfladen og hjælper med at bevare dets oprindelige udseende. Produktet er biologisk nedbrydeligt, hvilket gør det til et fuldstændigt bæredygtigt valg. Floor Cleaner er specielt udviklet til Pergo-gulve.

PGCLEANECO1000

9

## PLETRENØRING

250 ML

Dette produkt fjerner selv de mest genstridige pletter, f.eks. fra permanente tuscher, maling, rødvin, køkkenspild og meget mere. Spot cleaner er udviklet specielt til Pergo-gulve.

PGSPOTCLEAN

10

## REPARATIONSSÆT

En hurtig og nem måde at reparere beskadigede planker på i farver, der matcher dit Pergo-gulv. Indeholder en smeltekniv, en kam og syv voksblokke.

Du finder flere oplysninger om, hvordan du blander farver, på [pergo.com](http://pergo.com).

PGREPAIR

11

## RENGØRINGSMOPPE

Mikrofibermoppe, kan vaskes ved op til 60 °C. Kan bruges med Pergo-rengøringsættet.

PGSPRAYMOP

12

## RENGØRINGSSÆT

Pergo-rengøringsættet indeholder alt, du skal bruge til en enkelt, effektiv og skånsom rengøring af dit Pergo-gulv. Sættet indeholder: Gulvmoppe med genopfyldelig vandtank, en genanvendelig og vaskbar mikrofibermoppe samt en flaske Floor Cleaner 1 l.

PGSPRAYKIT

## FIND DET RIGTIGE GULV TIL DIT PROJEKT

At vælge det rigtige gulv er ofte det sværeste, når du skal opfriske din indretning. Her er nogle tips til at komme i gang og hjælpe dig med at finde det perfekte gulv.

### GØR KLAR TIL BRUG

Vores holdbare, slidtærke gulve holder sig smukke i længere tid. De er det ideelle valg til en travl entré eller et travlt køkken.

### LAD OS TALE OM VAND

Et vandtæt gulv er rart at have i en stue. Men i køkkenet er det et must. Vores vandtætte gulve er også modstandsdygtige over for pletter.

### STØRRELSEN BETYDER NOGET

Store planker øger fornemmelsen af plads i et stort rum, så hvis dit hjem tillader det, kan du gøre det stort.

### DET SIDSTE TOUCH

Tilbehør har stor indflydelse på rummets udseende. Når du vælger matchende fodlister, føles dit rum komplet og giver et solidt indtryk.

### BRUG FLOORLAB

Vil du have mere ud af dit gulv? Brug FloorLab-appen. Tag et billede af dit hjem, og få et smugkig på, hvilket af vores gulve der passer perfekt til dit rum. Nu er det meget nemmere at finde den perfekte løsning.

### BESØG EN PERGO-FORHANDLER

Hvis du vil se og mærke gulvene i virkeligheden, kan du på vores hjemmeside finde din nærmeste Pergo-forhandler.

## DET PERFEKTE RESULTAT ER BARE ET KLIK VÆK

Se trin for trin-videoer på pergo.com for at guide dig gennem hele monteringen


### UNICLIC®: HURTIG OG NEM MONTERING MED ET KLIK

Det smarte Uniclic-system giver to forskellige monteringsmuligheder og gør dit arbejde hurtigt og nemt.



### UNIZIP®: PROBLEMFRI SILDEBENS MONTERING

Mens de fleste sildebensgulve kræver to typer planker (venstre og højre), gør Unizip®-teknologien det muligt at lægge gulvet med kun en planke.





# PERGO®

Floors for real life

Produktbilleder kan afvige fra det faktiske produkt. Produkternes tilgængelighed eller selve produkterne kan til enhver tid ændres uden varsel. Med forbehold for fejl. Contents © 2026 by Unilin bv – division flooring.  
 Alle rettigheder forbeholdes. Indholdet i denne brochure må ikke gengives helt eller delvist uden forudgående skriftlig tilladelse fra udgiveren. Besøg [pergo.com](http://pergo.com), hvis du har forbrugerspørgsmål eller spørgsmål til forhandlerne.

Pergo er et kvalitetsprodukt, der fremstilles af UNILIN BV, division flooring, Ooigemstraat 3, 8710 Wielsbeke, Belgien

a brand of  UNILIN